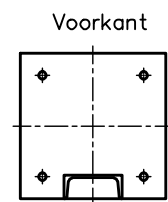
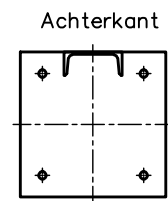
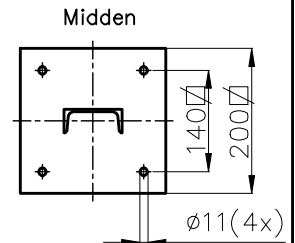
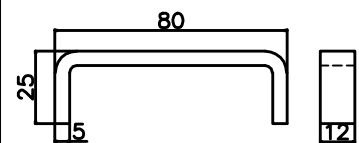


Bij bestelling gaarne
aangeven plaats zuil
op voetplaat



Stuknr: 05



07	1	Afdeklaat	S235	75x60x3	
06	4	Bevest. Strip	S235	≠12x5-75	
05	1	Bevest. Beugel	S235	≠12x5-110	
04	1	Aardnok	S235	∅40-30	
03	1	Start-Stopplaat	S235	340x155x3	Zie tek. Start-Stopplaat blz 7
02	1	Voetplaat	S235	200x200x10	
01	1	Staander	S235	UNP80-1460	
STUKNR	AANTAL	BENAMING	MATERIAAL EN/OF HALFFABRIKAAT	NORMAANDUIDING OF AFMETINGEN	OPMERKING
RUWHEID VOLGENS NEN 3634		MAATTOLERANTIES VOLGENS NEN-ISO 406		VORM-EN PLAATSTOLERANTIES VOLGENS NEN-ISO 1101	
AMERIKAANSE PROJECTIE		Schaal: x	Getekend: Gert-Jan Klop		Artikel nummer:
		Maateenheid: MM	Revisie: A Revisie datum: 16-02-2010		G-SZ06
		Datum: 12-09-2007			
			BENAMING: Schakelzuil Type 6		NUMMER: R6.69.02/02 FORMAAT: A4